



Autoridad Nacional de Televisión en Liquidación
República de Colombia

**LOS SUSCRITOS APODERADO GENERAL DE FIDUCIARIA LA PREVISORA S.A Y
CONTADOR PÚBLICO DE LA AUTORIDAD NACIONAL DE TELEVISION EN LIQUIDACION**

CERTIFICAN:

Que los saldos de los estados financieros revelan los hechos transacciones y operaciones realizados por la Autoridad Nacional de Televisión ANTV en Liquidación con corte al 30 de noviembre de 2019, fueron tomados de los libros de contabilidad generados por el Sistema Integrado de Información Financiera SIIF Nación y estos se elaboran conforme a lo señalado en el marco normativo para entidades de gobierno adoptado mediante resolución 533 de 2015 de la UAE – y las normas para el reconocimiento, medición, revelación y presentación de los hechos económicos de las Entidades en Liquidación - Contaduría General de la Nación.

Que en los estados contables básicos de la Autoridad Nacional de Televisión ANTV en liquidación con corte al 30 de noviembre de 2019, revelan el valor total de activos, pasivos, patrimonio, ingresos, gastos y cuentas de orden, reportados en el libro mayor emitido por el SIIF a 30 de noviembre de 2019.

Que los activos representan un potencial de servicios y a la vez los pasivos representan hechos pasados que implican salidas de recursos, en desarrollo de las funciones de cometido estatal de la Autoridad Nacional de Televisión ANTV en liquidación.

Bogotá D.C veintisiete (27) días del mes de diciembre de 2019.


FELIPE NEGRET MOSQUERA

Apoderado General Fiduciaria La Previsora S.A.
Liquidador Autoridad Nacional de Televisión en Liquidación


ANDRES BALAGUERA TAVERA

Contador
T.P. No. 173647-T

Autoridad Nacional de Televisión

Calle 72 # 12 – 77, Edificio Fernando Gómez Agudelo. Bogota D.C
PBX: +57 1 795 7000

www.antv.gov.co - informacion@antv.gov.co



AUTORIDAD NACIONAL DE TELEVISIÓN EN LIQUIDACION
ESTADO DE SITUACION FINANCIERA
Al 30 de Noviembre de 2019
 (Cifras en pesos Colombianos)

CODIGO	ACTIVO	NOV-19	CODIGO	PASIVO	NOV-19
19	ACTIVOS CORRIENTE	668.355.575.859		PASIVO CORRIENTE	221.258.244.870
	OTROS ACTIVOS	668.355.575.859	24	CUENTAS POR PAGAR	118.817.170
			25	BENEFICIOS A LOS EMPLEADOS	29.568.487
			29	OTROS PASIVOS	221.109.859.213
19	ACTIVOS NO CORRIENTE	20.569.139.681		NO CORRIENTE	144.922.198.947
	OTROS ACTIVOS	20.569.139.681	29	OTROS PASIVOS	144.922.198.947
				TOTAL PASIVO	366.180.443.817
			3	PATRIMONIO	322.744.271.723
			31	HACIENDA PUBLICA	322.744.271.723
				TOTAL PATRIMONIO	322.744.271.723
				TOTAL PASIVO+PATRIMONIO	688.924.715.540
	TOTAL ACTIVO	688.924.715.540		CUENTAS DE ORDEN ACREED	0
				91 Deudoras por contra (CR)	2.615.615.037
				99 Responsabilidades contingentes (C)	(2.615.615.037)
	CUENTAS DE ORDEN DEUDORA:	0			
	81 Derechos Contingentes	31.871.879.917			
	83 Deudoras de control	22.198.000.535			
	89 Acreedoras por contra(DB)	-54.069.880.452			


F. Mosquera
FELIPE NEGRET MOSQUERA
 Representante legal

Andrés Balaquera Tavera
ANDRÉS BALAQUERA TAVERA
 Contador
 TP. 173647-TP



AUTORIDAD NACIONAL DE TELEVISION EN LIQUIDACION
ESTADO DE SITUACION FINANCIERA
Al 30 de Noviembre de 2019
(Cifras en pesos Colombianos)

CODIGO	ACTIVO	IBV 19	CODIGO	PASIVO	IBV 19
19	ACTIVOS CORRIENTE	668.355.575.859	24	PASIVO CORRIENTE	221.258.244.870
198701	OTROS ACTIVOS	668.355.575.859	2401	CUENTAS POR PAGAR	118.817.170
198702	ACTIVOS PARA LIQUIDAR	668.355.575.859	240102	ADQUISICION DE BIENES Y SERVICIOS NACIONALES	12.651.192
198703	Electivo y equivalente al electivo	125.424.595		Proyectos de inversion	12.651.192
198704	Inversiones	4.176.266			
198705	Cuentas por cobrar	126.166.457	2407	Recursos a favor de Terceros	680.992
198706	Recursos entregados en Administracion	546.824.627.891	240706	Cobro de cartera de terceros	340.496
198707	Otros Activos para Liquidar	121.275.180.650	240722	Estampillas	340.496
19	ACTIVOS NO CORRIENTE	20.569.139.681		RETENCION EN LA FUENTE E IMPUESTO DE TIMBRE	59.065.438
198708	OTROS ACTIVOS	20.569.139.681	243603	Honorarios	1.298.504
198709	Cuentas por cobrar	17.602.071.681	243605	Servicios	398.617
198710	Bienes Muebles	53.446.952	243606	Arrendamientos	34.120
198711	Bienes Inmuebles	3.017.977.627	243608	Compras	234.604
198712	Activos Intangibles	9.229.762.649	243615	A Empleados Art.383 et	54.794.000
1988	ACTIVOS PARA TRASLADAR	2.967.068.000	243625	Impuesto a las ventas retenido por consignar	128.762
198803	Cuentas por Cobrar	2.967.068.000	243627	Retencion de Impuesto de Industria y Comercio	2.176.831
			2490	OTRAS CUENTAS POR PAGAR	46.419.548
			249050	Aportes al Icbf y Sena	3.954.000
			249055	Servicios	42.465.548
25	BENEFICIOS A LOS EMPLEADOS		25	BENEFICIOS A LOS EMPLEADOS A CORTO PLAZO	29.568.487
251101	Beneficios por pagar	29.568.487	251101	Beneficios por pagar	29.568.487
251102	Cesantías	7.949.000	251111	Aportes a fondos pensionales - empleador	8.590.800
251111	Aportes a fondos pensionales - empleador	652.600	251112	Aportes a seguridad social en salud - empleador	5.976.200
251123	Aportes a seguridad social en salud - empleador	8.590.800	251124	Aportes a cajas de compensación familiar	3.160.700
251124	Aportes a cajas de compensación familiar	3.160.700	29	OTROS PASIVOS	221.109.859.213
29	OTROS PASIVOS	221.109.859.213	2991	PASIVOS PARA LIQUIDAR	221.109.859.213
299102	Cuentas por pagar	11.112.778.884	299102	Cuentas por pagar	11.112.778.884
299190	Otros Pasivos para Liquidar	209.997.080.329	299190	Otros Pasivos para Liquidar	209.997.080.329
29	PASIVOS NO CORRIENTE	144.922.198.947		PASIVOS NO CORRIENTE	144.922.198.947
2991	OTROS PASIVOS	144.922.198.947	2991	OTROS PASIVOS	144.922.198.947
299104	Provisiones	43.079.807	299104	Provisiones	43.079.807
299190	Otros Pasivos para Liquidar	144.879.119.140	299190	Otros Pasivos para Liquidar	144.879.119.140
3	PATRIMONIO	366.180.443.817		TOTAL PASIVO	366.180.443.817
31	HACIENDA PUBLICA	322.744.271.723	3	PATRIMONIO	322.744.271.723
3105	Capital Fiscal	390.493.389.733	31	HACIENDA PUBLICA	322.744.271.723
3109	Resultado de Ejercicios Anteriores	-57.397.265.411	3105	Capital Fiscal	390.493.389.733
3110	Resultado del Ejercicio	-10.351.852.599	3109	Resultado de Ejercicios Anteriores	-57.397.265.411
			3110	Resultado del Ejercicio	-10.351.852.599
TOTAL ACTIVO	688.924.715.540		TOTAL PATRIMONIO	322.744.271.723	
TOTAL PASIVO+PATRIMONIO:	688.924.715.540		TOTAL PASIVO+PATRIMONIO:	688.924.715.540	
81	CUENTAS DE ORDEN DEUDORAS		91	CUENTAS DE ORDEN ACREEDORAS	
83	Derechos Contingentes	31.871.879.917	91	Deudores por cobrar (CR)	2.615.615.037,00
89	Deudoras de control	22.198.000.535	99	Responsabilidades contingentes (CR)	(2.615.615.037,00)
	Acreedoras por contra(DR)	(51.069.880.452)			


FELIPE NEGRET MOSQUERA
 Representante legal


ANDRÉS SALGUERA TAVERA
 TP-173647-TP

3. ESTADO DE ACTIVIDAD FINANCIERA, ECONOMICA Y SOCIAL.




Autoridad Nacional de Televisión en liquidación
República de Colombia

AUTORIDAD NACIONAL DE TELEVISION
ESTADO DE ACTIVIDAD FINANCIERA ECONOMICA Y SOCIAL
Al 30 de Noviembre de 2019
(Cifras en pesos Colombianos)

NOV-19

4	INGRESOS OPERACIONALES	26.778.803
48	OTROS INGRESOS	26.778.803
5	GASTOS OPERACIONALES	10.416.951.191
51	Administración y Operación	5.993.205.631
53	Deterioro, Depreciaciones, Amortizaciones y Provisiones	237.700
54	Transferencias y subvenciones	4.423.507.860
	EXCEDENTE (DEFICIT) OPERACIONAL	(10.390.172.388)
	INGRESOS NO OPERACIONALES	38.320.617
48	Otros Ingresos	38.320.617
	GASTOS NO OPERACIONALES	
58	Otros Gastos	828
	Excedente (Deficit) del ejercicio	(10.351.852.599)


FELIPE NEGRET MOSQUERA
Representante legal


ANDRES BALAGUERA TAVERA
Contador
TP 173547-TP


AUTORIDAD NACIONAL DE TELEVISION EN LIQUIDACION
ESTADO DE ACTIVIDAD FINANCIERA ECONOMICA Y SOCIAL
Al 30 de Noviembre de 2019
 (Cifras en pesos Colombianos)

nov-19

4	INGRESOS OPERACIONALES	26.778.803
48	OTROS INGRESOS	26.778.803
4802	Financieros	26.778.803
51	GASTOS OPERACIONALES	10.416.951.191
5101	DE ADMINISTRACION Y OPERACION	5.993.205.631
5102	Sueldos y salarios	1.595.720.033
5103	Contribuciones imputadas	3.798.894
5104	Contribuciones efectivas	429.250.184
5107	Aportes sobre la nomina	83.231.300
5111	Prestaciones sociales	670.571.371
5120	Generales	3.200.461.409
	Impptos contribuciones y tasas	10.172.440
53	DETERIORO, DEPRECIACIONES, AMORTIZA	237.700
5368	provisión Litigios y Demandas	237.700
54	TRANSFERENCIAS Y SUBVENCIONES	4.423.507.850
5423	Otras Transferencias	4.423.507.860
	EXCEDENTE (DEFICIT) OPERACIONAL	(10.390.172.338)
48	INGRESOS NO OPERACIONALES	38.320.617
4808	OTROS INGRESOS	38.320.617
58	GASTOS NO OPERACIONALES	828
5890	OTROS GASTOS	828
	Gastos Diversos	828
	Excedente (Deficit) del ejercicio	(10.351.852.599)



FELIPE NEGRET MOSQUERA
 Representante legal



ANDRES BALAGUERA TAVERA
 Contador
 TP 173647-TP